

## Tisková zpráva

Předsednictvo Svazu vodovodů a kanalizací Žďársko na základě podrobné analýzy vnějších vlivů a provozních nákladů zpracovaných VODÁRENSKOU AKCIOVOU SPOLEČNOSTÍ, a. s., divizí Žďár nad Sázavou, schválilo cenu vody pro vodné a stočné na rok 2015 s účinností od 1. 1. 2015.

	Vodné	Stočné	Celkem
<b>Cena s DPH 2015</b>	<b>51,20 Kč/m<sup>3</sup></b>	<b>38,70 Kč/m<sup>3</sup></b>	<b>89,90 Kč/m<sup>3</sup></b>
<b>Cena bez DPH 2015</b>	<b>44,52 Kč/m<sup>3</sup></b>	<b>33,65 Kč/m<sup>3</sup></b>	<b>78,17 Kč/m<sup>3</sup></b>
Cena s DPH 2014	49,70 Kč/m <sup>3</sup>	38,70 Kč/m <sup>3</sup>	88,40 Kč/m <sup>3</sup>
Cena bez DPH 2014	43,22 Kč/m <sup>3</sup>	33,65 Kč/m <sup>3</sup>	76,87 Kč/m <sup>3</sup>
<b>Absolutní nárůst ceny s DPH</b>	<b>1,50 Kč/m<sup>3</sup></b>	<b>0 Kč/m<sup>3</sup></b>	<b>1,50 Kč/m<sup>3</sup></b>
<b>Absolutní nárůst ceny bez DPH</b>	<b>1,30 Kč/m<sup>3</sup></b>	<b>0 Kč/m<sup>3</sup></b>	<b>1,30 Kč/m<sup>3</sup></b>
<b>Procentní nárůst s DPH</b>	<b>3%</b>	<b>0%</b>	<b>1,7%</b>

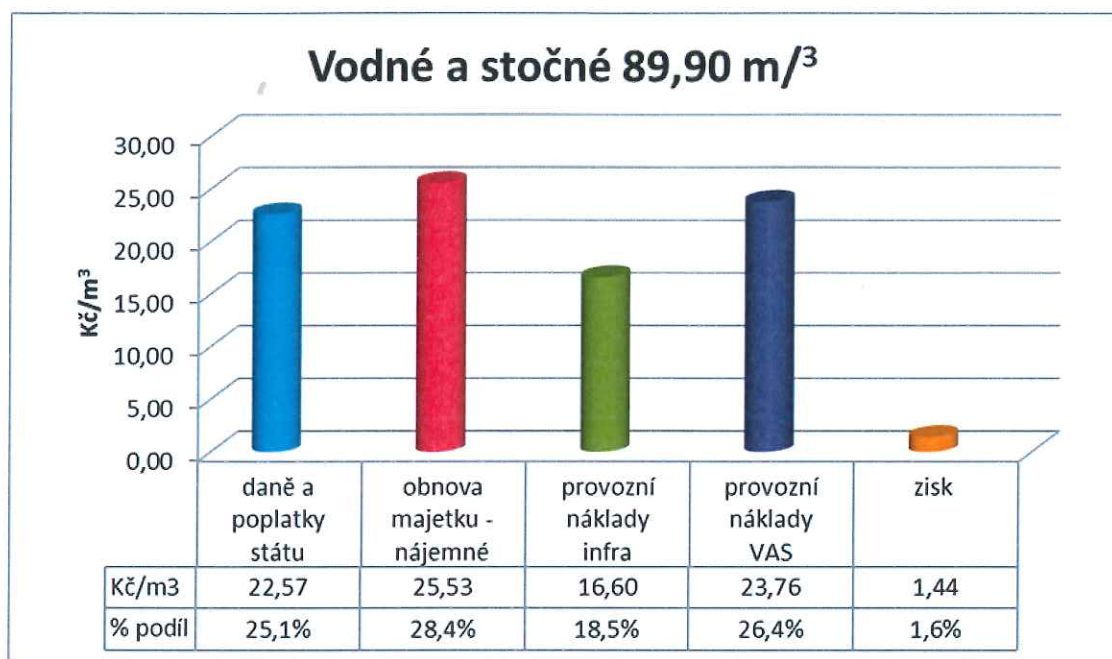
### Faktory působící na vývoj ceny:

Svaz vodovodů a kanalizací Žďársko jako příjemce dotací z Evropské unie má uzavřené smlouvy o poskytnutí dotací, jejichž nedílnou součástí je závazek dodržení podmínek tzv. **finanční analýzy**, která predikuje povinný vývoj ceny vodného a stočného, jehož součástí je i nezbytný vývoj nájemného pro tzv. zajištění samofinancovatelnosti obnovy majetku vodovodů a kanalizací. Nedodržení predikce vývoje ceny může mít restriktivní následky v podobě krácení dotace. Dle původních rozhodnutí o poskytnutí dotací z Evropské unie byl predikován vývoj ceny vodného a stočného v minimální výši 5 % + inflace. Díky intenzivním jednáním na Státním fondu životního prostředí se podařilo projednat snížení předpokládaného vývoje ceny vodného a stočného.

Cena pro vodné a stočné na rok 2015 již respektuje nově vyjednané podmínky pro příjem dotací z EU.

Cena pro vodné a stočné na rok 2015 roste velmi nízkým procentem (+1,7 %), tzn. nárůst ceny pouze o 1,50 Kč/m<sup>3</sup>. Díky úsporným opatřením na straně provozovatele se přesto podařilo zajistit více než 10% nárůst nájemného, které v absolutní výši překročilo hodnotu 85 mil. Kč.

Níže uvedený graf dokumentuje aktuální strukturu skladby ceny vodného a stočného:



Daně a poplatky státu v sobě zejména zahrnují poplatky za vypouštění odpadní vody, daně silniční, z nemovitosti apod., dále poplatky za odběry surové a podzemní vody. Podíl odvodů státu činí 25,1 % z ceny vodného a stočného.

Nájemné v sobě zahrnuje náklady na rekonstrukce a obnovu majetku vodovodů a kanalizací. Podíl nájemného činí 28,4 % z ceny.

Náklady na provoz a údržbu vodovodů a kanalizací infrastruktury (chemikálie, materiál, energie, opravy apod.), činí 18,5 %.

Náklady provozovatele v celé kalkulaci činí pouhých 26,4 % (osobní náklady, odpisy a opravy majetku provozovatele).

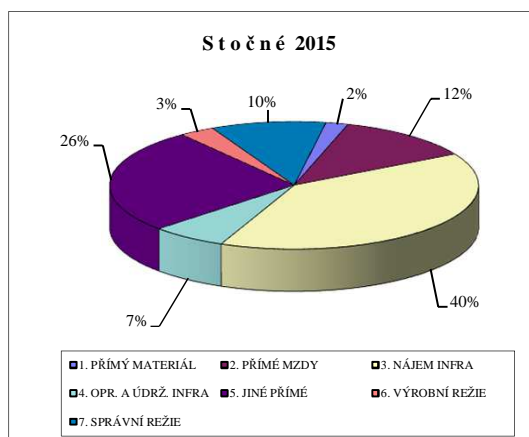
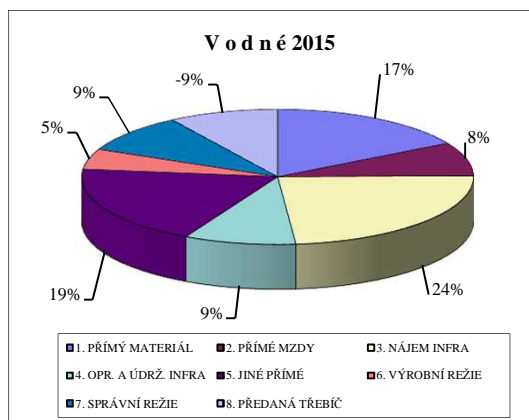
Průměrná míra zisku v ceně vodného a stočného 1,6 %.

Žďár nad Sázavou 27. 11. 2014

Ing. Dagmar Zvěřinová  
předsedkyně představenstva  
Svazu vodovodů a kanalizací Žďársko

Ing. Karel Fuchs  
ředitel divize  
VODÁRENSKÉ AKCIOVÉ SPOLEČNOSTI, a. s.

Kalkulace 2015	Svaz vodovodů a kanalizací Žďársko			
	VODNÉ		STOČNÉ	
Kalkulační vzorec	PLÁN	% podíl	PLÁN	% podíl
<b>1. PŘÍMÝ MATERIÁL</b>	29215	20,4%	2168	2,0%
chemikálie	4131	2,9%	2168	2,0%
surová voda	25049	17,5%	0	0,0%
předaná voda	35	0,0%		0,0%
<b>2. PŘÍMÉ MZDY</b>	14104	9,9%	13581	12,4%
<b>3. NÁJEM INFRA</b>	41424	29,0%	44229	40,5%
<b>4. OPR. A ÚDRŽ. INFRA</b>	16116	11,3%	7373	6,8%
dodavatelské	4150	2,9%	4090	3,7%
vnitroopravy	4249	3,0%	2060	1,9%
materiál pro opravy	7717	5,4%	1223	1,1%
<b>5. JINÉ PŘÍMÉ</b>	33286	23,3%	29654	27,2%
ost. mat. a PPS	321	0,2%	705	0,6%
PHM	150	0,1%	778	0,7%
el. energie	9831	6,9%	8854	8,1%
plyn , teplo	449	0,3%	392	0,4%
opravy pro ext.	1004	0,7%	311	0,3%
likvidace kalu	366	0,6%	2082	1,9%
ostatní ext. služby	793	0,6%	841	0,8%
pojištění z mezd	4731	3,3%	4617	4,2%
daně, popl. , pojistné	2238	1,6%	57	0,1%
úplaty za vypouštění	0	0,0%	812	0,7%
odpisy VAS	20	0,0%	738	0,7%
nákl. dopr. vnitro	507	0,4%	2793	2,6%
osob. dopr. vnitro	2440	1,7%	0	0,0%
laboratoře	4900	3,4%	3584	3,3%
ost. interní služby	5536	3,9%	3089	2,8%
<b>PŘÍMÉ NÁKL. CELKEM</b>	134145	93,8%	97005	88,9%
<b>6. VÝROBNÍ REŽIE</b>	8502	5,9%	3452	3,2%
<b>7. SPRÁVNÍ REŽIE</b>	16251	11,4%	11283	10,3%
<b>ÚPLNĚ VLASTNÍ NÁKLADY</b>	158898	111,1%	111740	102,4%
<b>8. PŘEDANÁ TŘEBÍČ</b>	-15800	-11,0%		0,0%
<b>NÁKLADY SVAZKU PLÁN</b>	143098	100,0%	111740	102,4%
<b>9. MIM.NÁKL.NEPLÁNOV</b>	-47	0,0%	-2600	-2,4%
<b>NÁKLADY CELKEM</b>	<b>143051</b>	<b>100,0%</b>	<b>109141</b>	<b>100,0%</b>
<b>OBJEM VÝROBY CEL.</b>	3272,4		3305,4	
OBYVATELSTVO	2302,3		1954,6	
OSTATNÍ	970,1		1350,8	
<b>NAKLAD KČ/M3</b>	43,71		33,02	
KOEFICIENT	1,00		1,00	
PRUMĚRNÁ MÍRA ZISKU	1,847		1,918	
<b>ZISK V CENĚ PRO OBYVATEL.</b>	0,81		0,63	
PRO OSTATNÍ	0,81		0,63	
<b>CENA BEZ DPH OBYVATELSTVO</b>	44,52		33,65	
OSTATNÍ	44,52		33,65	
<b>CENA S DPH OBYVATELSTVO</b>	<b>51,20</b>		<b>38,70</b>	
OSTATNÍ	<b>51,20</b>		<b>38,70</b>	



Kalkulace 2014			
CENA S DPH 15%	49,70	38,70	88,40

Rozdíl 2015/2014				
CENA S DPH OBYVATELSTVO	1,50	1,030	0,00	1,000
celkem		1,017		

**Cena s DPH celkem 2015: 89,90**

Ve Žďáře nad Sázavou dne 27. 11. 2014